

FICHE TECHNIQUE

# W 16 PRDL (Double Lock)

## INFORMATION

Emballage	emballage	couvercle	anse
Numéro du moule:	267	268	

## SEAU

Volume	17000 ml
Volume totale jusqu'au couvercle	17350 ml
Poids du seau	480 g
a- dimension de la couronne extérieur	378 x 233 mm
b- dimension de la couronne intérieur	360 x 215 mm
c- dimension du fond du seau	340 x 196 mm
h- Hauteur	271 mm
Poids de la anse	34,6 g
Type de anse	plastique / métal

1 tolérance +/- 3 %

2 tolérance +/- 1 mm

## COUVERCLE

Poids	125 g
Dimension extérieur	372 x 229 mm
Hauteur	17 mm
*Sous scellés	- g



## EMBALLAGE


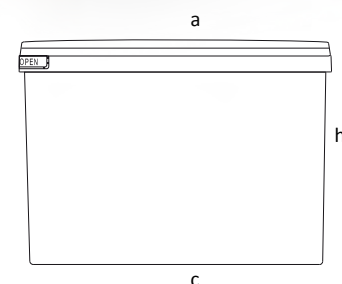
	P. Euro	grand 800x400x620	Carton moyen 900x400x310	petit 400x400x310
La façon d'emballer:				
Seau	300			
Couvercles	2000			
Grille				

## SÉRIGRAPHIE

Seau Offset/IML	+ / +
Couvercle Offset/IML	- / +

## PLUS D'INFORMATIONS

Matériel	PP/PE  
Couleur	Standard blanc selon la commande
Protection	<b>Double Lock</b> Scellé de protection
Résistance maximale à 20°C	50 kg
Grille	- g
Predestination	L'emballage est destiné à tout, conserver et transporter des substances liquides, poudreuses et grasses



## POSITIONNEMENT SUR PALETTE

